



ТЕРРИТОРИАЛЬНЫЙ ОРГАН
ФЕДЕРАЛЬНОЙ СЛУЖБЫ
ГОСУДАРСТВЕННОЙ СТАТИСТИКИ
ПО ЧЕЧЕНСКОЙ РЕСПУБЛИКЕ

СЕЛЬСКОЕ ХОЗЯЙСТВО

за январь-октябрь 2024 года

29.11.2024

СОДЕРЖАНИЕ

Индексы производства продукции сельского хозяйства всех сельхозпроизводителей	3
Поголовье скота и птицы	5
Производство продукции животноводства	11

1

**Индексы производства продукции
сельского хозяйства**

ПРОИЗВОДСТВО ПРОДУКЦИИ СЕЛЬСКОГО ХОЗЯЙСТВА ВСЕХ СЕЛЬХОЗПРОИЗВОДИТЕЛЕЙ

за январь-октябрь 2024 года, млрд рублей



Объем производства продукции сельского хозяйства

41,7



Объем производства продукции растениеводства

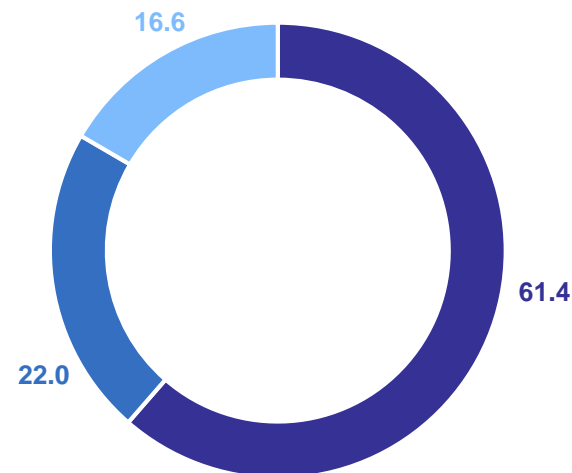
13,6



Объем производства продукции животноводства

41,7

Доля производства во всех категориях хозяйств, %



- Хозяйства населения
- Сельскохозяйственные организации
- Крестьянские (фермерские) хозяйства и индивидуальные предприниматели

1

Поголовье скота и птицы

ПОГОЛОВЬЕ СКОТА ПО КАТЕГОРИЯМ ХОЗЯЙСТВ

на 1 ноября 2024 года, тыс. голов

ЧЕЧЕНСТАТ

Крупный рогатый скот

Хозяйства всех категорий **264,3** ↑

Сельскохозяйственные организации **10,4** ↓

Хозяйства населения **188,4** ↑

Крестьянские (фермерские) хозяйства и индивидуальные предприниматели **65,5** ↑

Коровы

Хозяйства всех категорий **130,4** ↑

Сельскохозяйственные организации **5,5** ↓

Хозяйства населения **96,9** ↑

Крестьянские (фермерские) хозяйства и индивидуальные предприниматели **28,0** ↑

Овцы и козы

Хозяйства всех категорий **307,6** ↑

Сельскохозяйственные организации **15,0** ↓

Хозяйства населения **132,9** ↑

Крестьянские (фермерские) хозяйства и индивидуальные предприниматели **159,7** ↑

● Повышение ● Понижение

ДИНАМИКА ПОГОЛОВЬЯ КРУПНОГО РОГАТОГО СКОТА В ХОЗЯЙСТВАХ ВСЕХ КАТЕГОРИЙ

ЧЕЧЕНСТАТ

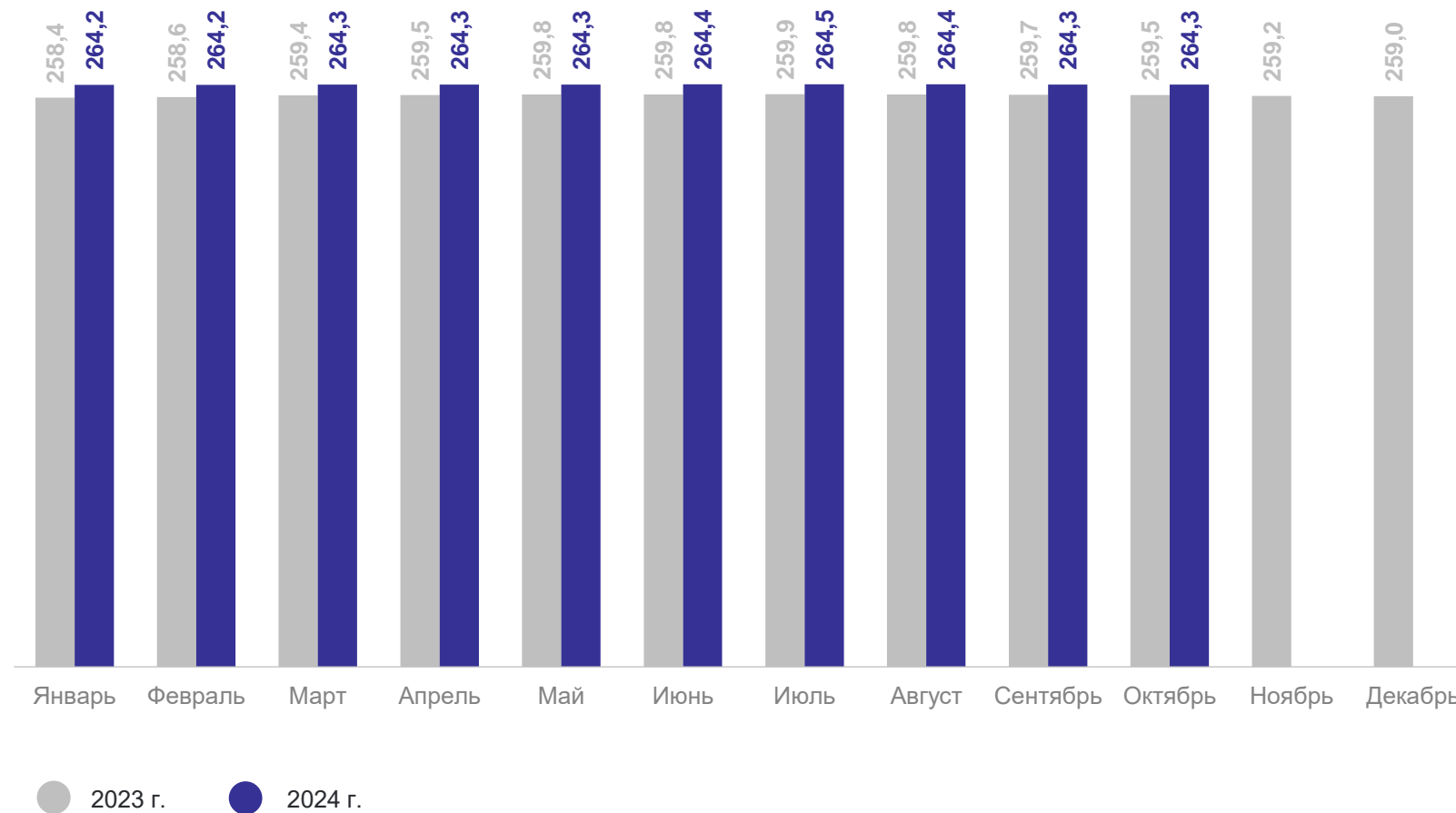
на конец месяца, тыс. голов

Поголовье крупного
рогатого скота

264,3 тыс. голов

101,8 %

к соответствующему
периоду 2023 года



ДИНАМИКА ПОГОЛОВЬЯ КОРОВ В ХОЗЯЙСТВАХ ВСЕХ КАТЕГОРИЙ

на конец месяца, тыс. голов

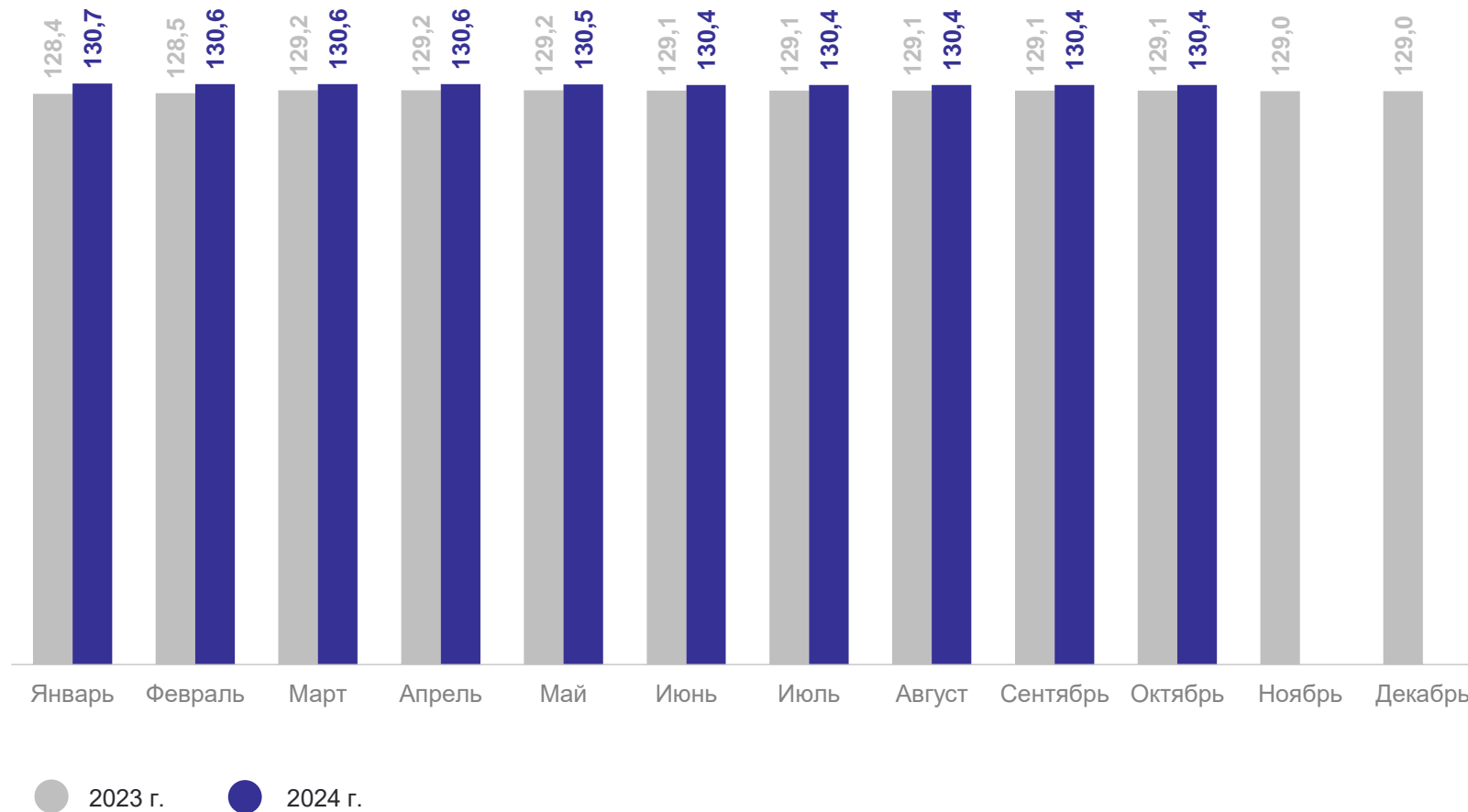
ЧЕЧЕНСТАТ

Поголовье коров

130,4 тыс. голов

101,0 %

к соответствующему
периоду 2023 года



ДИНАМИКА ПОГОЛОВЬЯ ОВЕЦ И КОЗ В ХОЗЯЙСТВАХ ВСЕХ КАТЕГОРИЙ

на конец месяца, тыс. голов

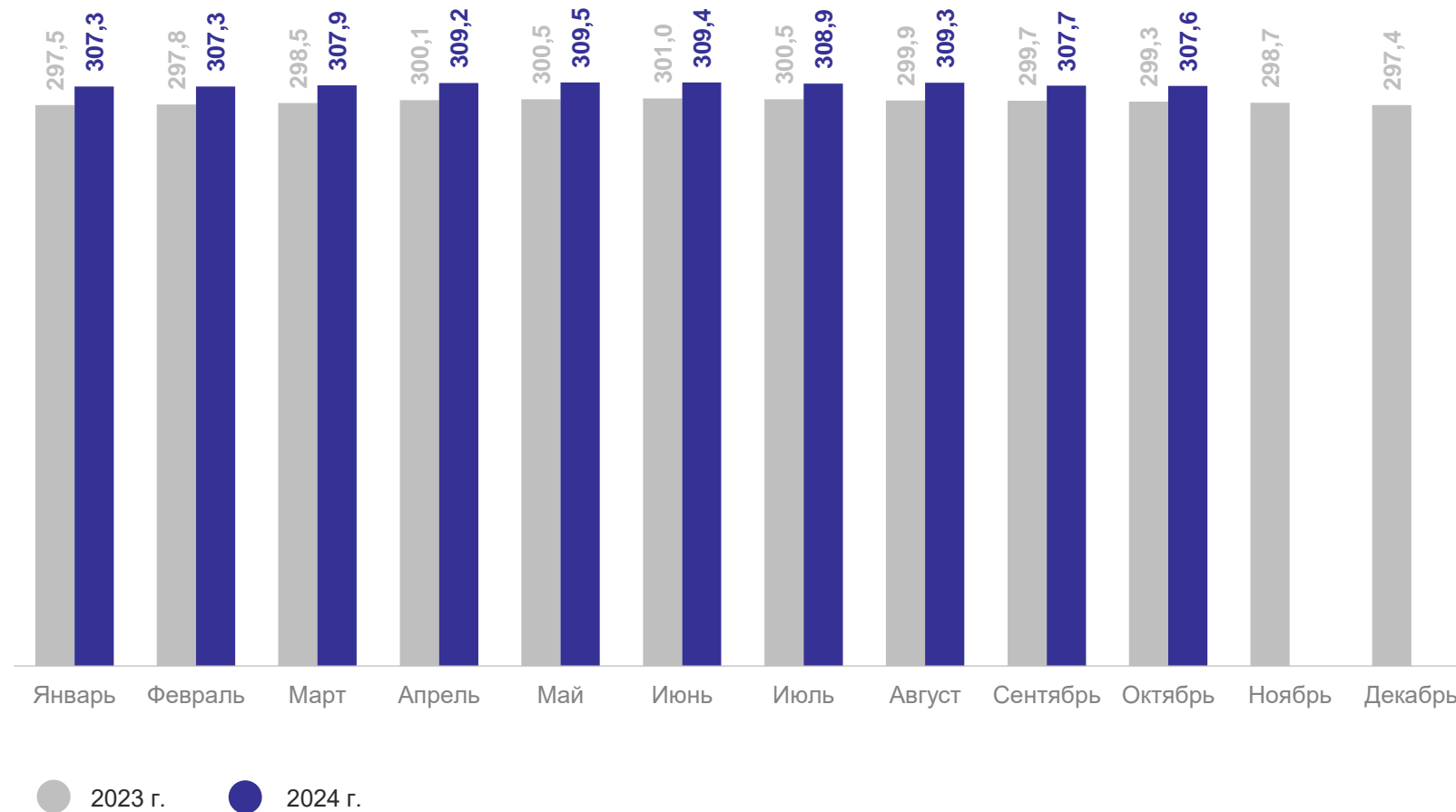
ЧЕЧЕНСТАТ

Поголовье овец
и коз

307,6 тыс. голов

102,8 %

к соответствующему
периоду 2023 года



ДИНАМИКА ПОГОЛОВЬЯ ПТИЦЫ В ХОЗЯЙСТВАХ ВСЕХ КАТЕГОРИЙ

на конец месяца, тыс. голов

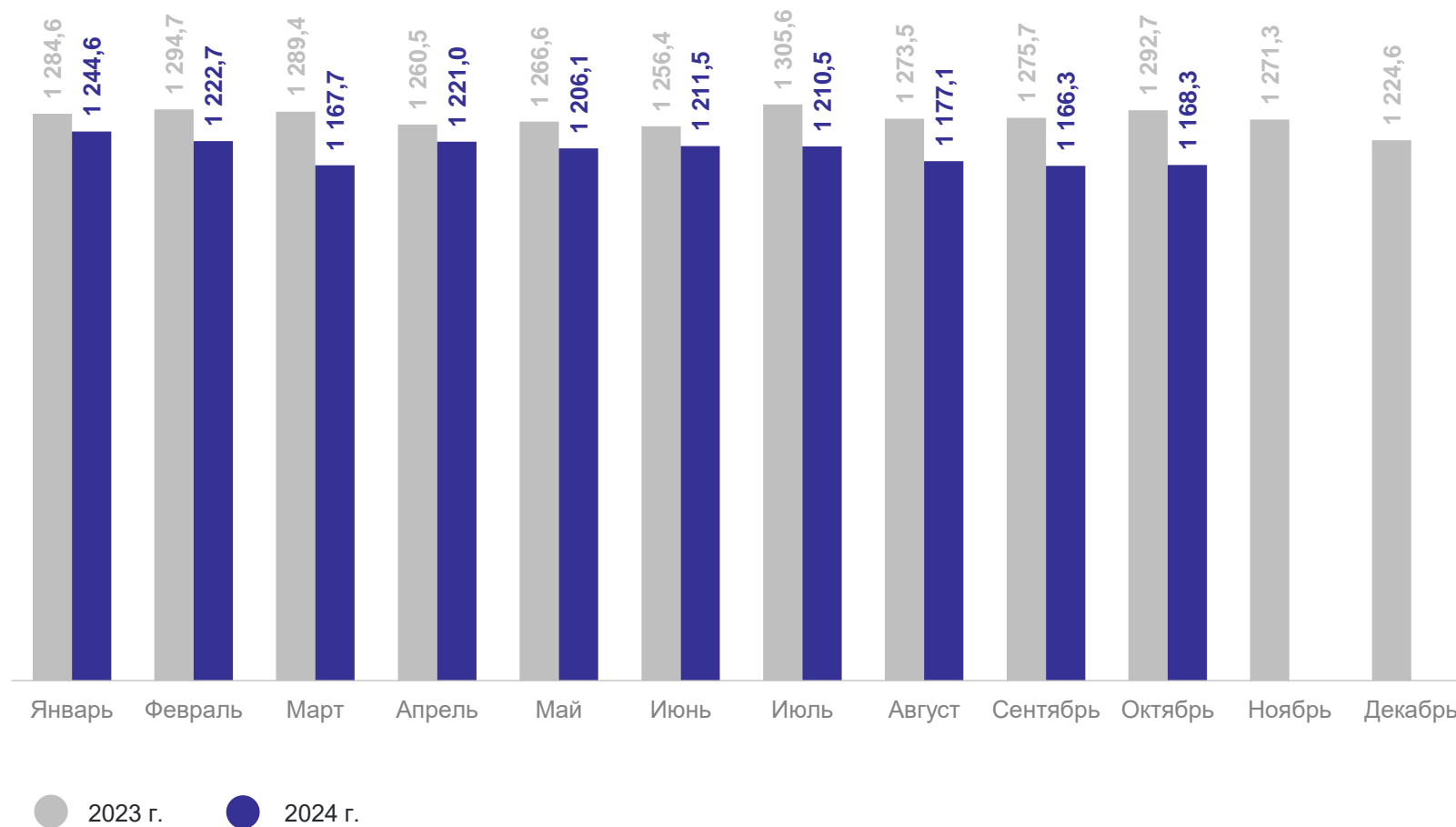
ЧЕЧЕНСТАТ

Поголовье птицы

1 168,3 тыс. голов

90,4 %

к соответствующему
периоду 2023 года



2

Производство продукции
животноводства

ПРОИЗВОДСТВО ПРОДУКЦИИ ЖИВОТНОВОДСТВА ПО КАТЕГОРИЯМ ХОЗЯЙСТВ

январь-октябрь 2024 года к январю-октябрю 2023 года, тыс. тонн

ЧЕЧЕНСТАТ

Скот и птица в живом весе

Хозяйства всех категорий **40,3 ↑**

Сельскохозяйственные организации **1,2 ↓**

Хозяйства населения **32,3 ↑**

Крестьянские (фермерские) хозяйства и индивидуальные предприниматели **6,8 ↑**

Молоко всех видов

Хозяйства всех категорий **263,5 ↑**

Сельскохозяйственные организации **24,4 ↓**

Хозяйства населения **213,2 ↑**

Крестьянские (фермерские) хозяйства и индивидуальные предприниматели **25,9 ↑**

Яйца всех видов, млн штук

Хозяйства всех категорий **87,6 ↓**

Сельскохозяйственные организации **26,2 ↓**

Хозяйства населения **55,1 ●**

Крестьянские (фермерские) хозяйства и индивидуальные предприниматели **6,4 ↑**

● Повышение ● Понижение ● Без изменений

СТРУКТУРА ПРОИЗВОДСТВА СКОТА И ПТИЦЫ НА УБОЙ (В ЖИВОМ ВЕСЕ) В ХОЗЯЙСТВАХ ВСЕХ КАТЕГОРИЙ

за январь-октябрь 2024 года

ЧЕЧЕНСТАТ

Производство скота и птицы на убой (в живом весе)

в % январю-октябрю 2023 года

Сельско-
хозяйственные
организации

89,4

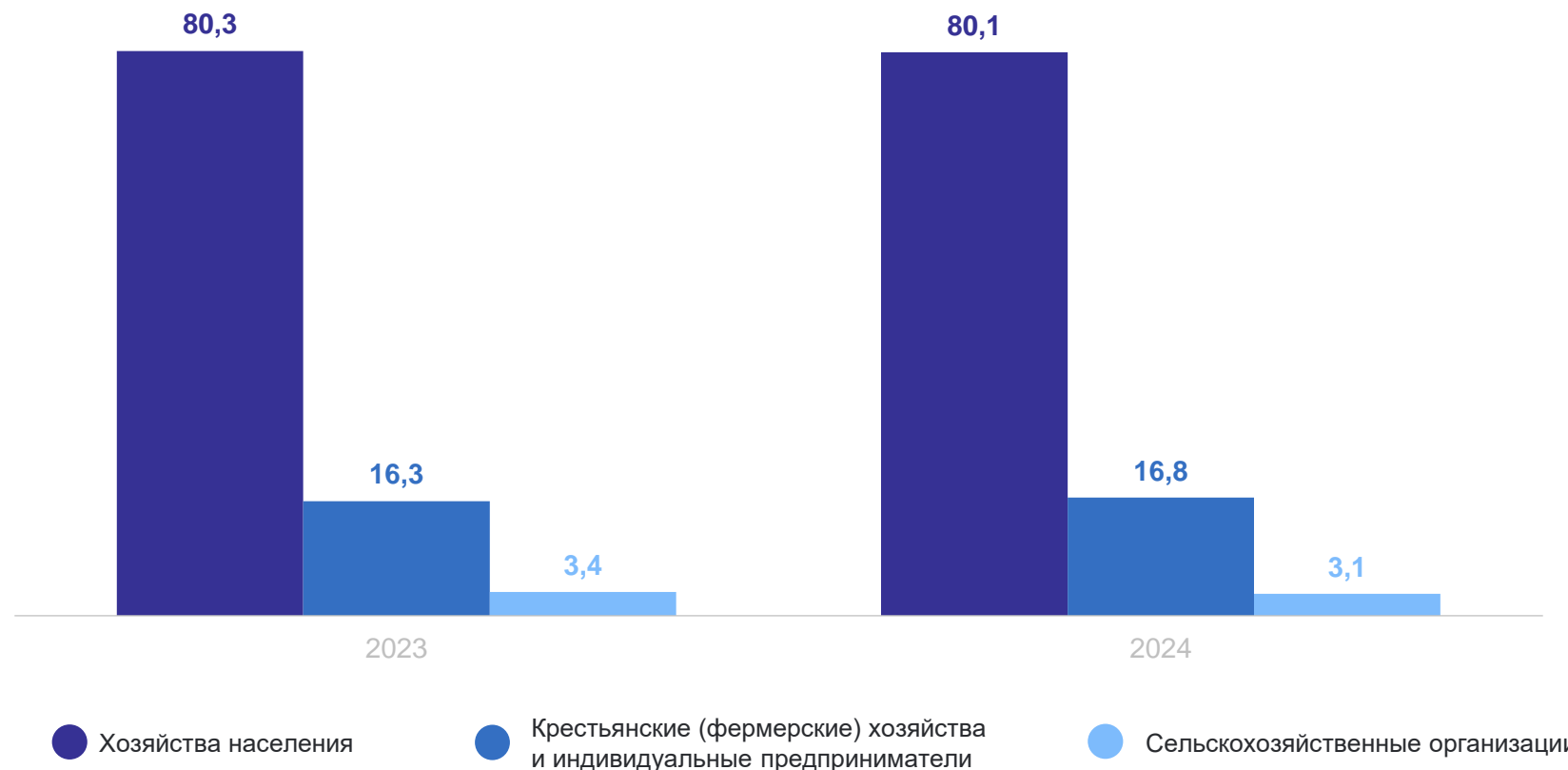
Хозяйства
населения

100,2

Крестьянские
(фермерские)
хозяйства
и индивидуальные
предприниматели

103,9

в % к общему объему производства в хозяйствах всех категорий



ПРОИЗВОДСТВО МОЛОКА В ХОЗЯЙСТВАХ ВСЕХ КАТЕГОРИЙ

за январь-октябрь 2024 года, тыс. тонн

ЧЕЧЕНСТАТ



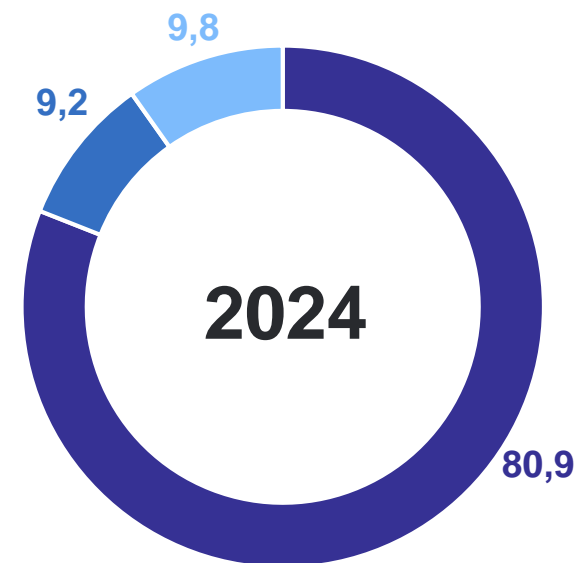
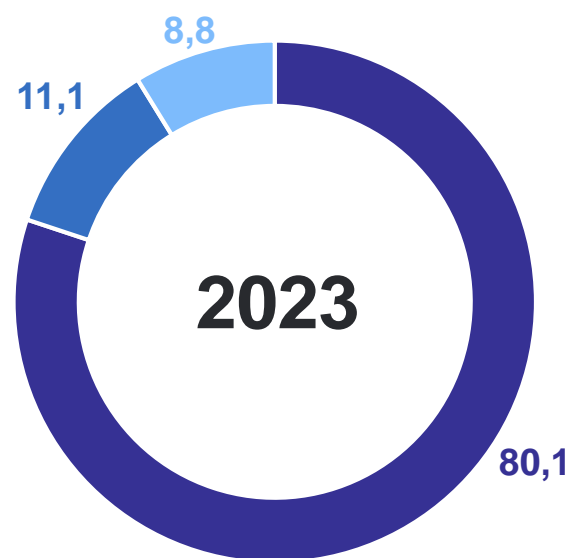
Надоено
молока

263,5

в % к январю –
октябрю 2023 г.

99,1

в % к общему объему производства в хозяйствах всех категорий



● Хозяйства населения


● Сельскохозяйственные организации

● Крестьянские (фермерские) хозяйства
и индивидуальные предприниматели

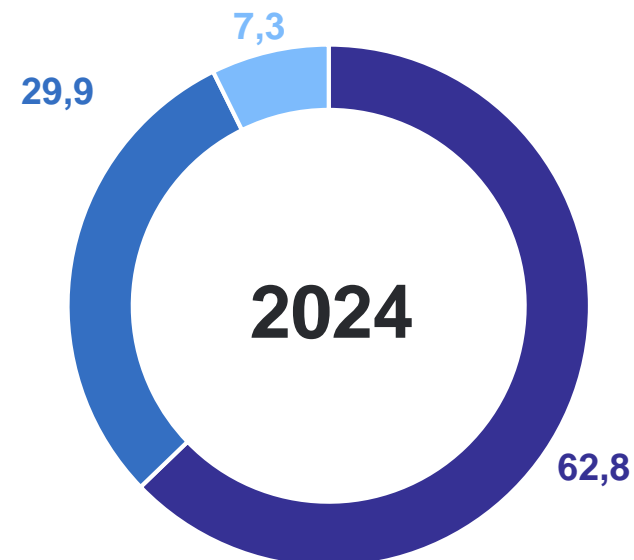
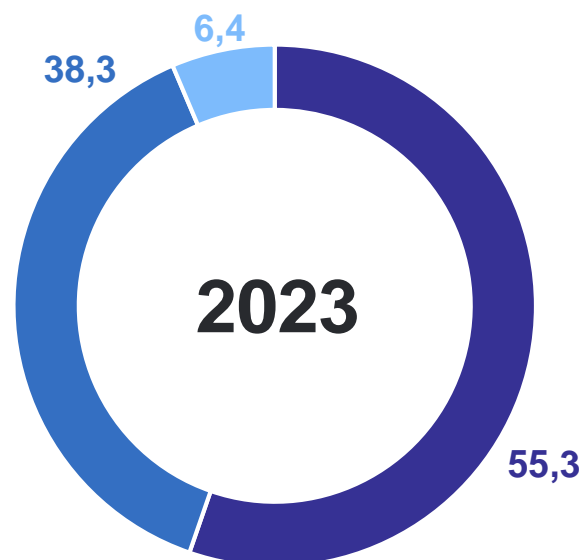
ПРОИЗВОДСТВО ЯИЦ В ХОЗЯЙСТВАХ ВСЕХ КАТЕГОРИЙ

за январь-октябрь 2024 года, млн штук

ЧЕЧЕНСТАТ



в % к общему объему производства в хозяйствах всех категорий



● Хозяйства населения

● Сельскохозяйственные организации

● Крестьянские (фермерские) хозяйства и индивидуальные предприниматели